

Millet Culinor

Comment choisir ?

- Choix du décor
- 4 couleurs de fonds
- Elements graphiques
 - La police
 - Le type de filet

MODÈLE STANDARD

CHOIX DU DÉCOR



4 COULEURS DE FOND STANDARDS



ÉLÉMENTS GRAPHIQUES

2 POLICES DE CARACTÈRES STANDARDS

MAIRIE MAIRIE
Ombre Helvetica medium 60 %

2 ÉCRITURES PERSONNALISÉES

MAIRIE MAIRIE
Garamond bold italic 60 % Bèze condensed 100 %

Toute autre police de caractères : sur demande.

2 TYPES DE FILETS



Tout autre filet spécifique : sur demande.

LOGOTYPES & ARMOIRIES

Nous sommes en mesure de reprendre et/ou de créer votre logotype ou vos armoiries, afin de personnaliser votre signalétique de rue.




Si vous avez la référence précise d'une commande précédente, la mentionner nous permet de repositionner très rapidement toutes les caractéristiques de votre mobilier (revêtement, lettres, armoiries).

Millet Culinor

- Plaques (sur mur)
- Panneau (sur poteau)

PLAQUES & PANNEAUX DE RUE EN ÉMAIL

PLAQUE DE RUE



CARACTÉRISTIQUES TECHNIQUES

- Modèle sans bords tombés (S.B.T.) avec chanfreins.
- Kit visserie inclus.

Dimensions	
400 x 250	400 x 300
480 x 250	500 x 300

Nous préconisons une pose murale de ce modèle pour des raisons de sécurité des usagers de la route.

PANNEAU DE RUE



CARACTÉRISTIQUES TECHNIQUES

- Modèle avec bords tombés (B.T.).
- Angles arrondis et fixation sur support sans perçage en face avant.
- Pose sur support avec glissières de fixation ou pose murale avec kit de fixation.

Dimensions	
450 x 250	500 x 300

4 COULEURS DE FOND STANDARDS



BLEU
RAL 5002



BLANC
RAL 9016



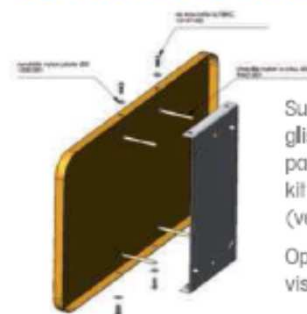
CRÈME
RAL 1015



BORDEAUX
RAL 3004

Toute autre couleur sur demande.

OPTION POSE MURALE DU PANNEAU DE RUE



Suppression des glissières au dos du panneau et ajout du kit de fixation murale (vendu seul).

Option antivol : visserie + clé.

Millet Culinor

→ Autres modèles.

PRIX
SUR DEVIS

PLAQUE ALAMBRA



CARACTÉRISTIQUES TECHNIQUES

- **Modèle déposé.**
- **3 couleurs de fond** (bordeaux, bleu, vert).
- **2 polices de caractères.**
- **Dimension unique** : 480 x 280 mm avec un bord tombé de 10 mm.

Dimensions

480 x 280

3 COULEURS DE FOND



BORDEAUX
RAL 3004



BLEU
GRAND LYON



VERT
RAL 6012

PLAQUE TOSCANE

PRIX
SUR DEVIS



CARACTÉRISTIQUES TECHNIQUES

- **Modèle déposé.**
- **1 couleur de fond** (bleu "Grand Lyon").
- **2 polices de caractères.**
- **Dimension unique** : 480 x 280 mm avec un bord tombé de 10 mm.

Dimensions

480 x 280

Millet Culinor

→ Des modèles hors standard

PLAQUES & PANNEAUX DE RUES EN ÉMAIL

GAMME RAFFINÉE "PATRIMONIAL"



AVANTAGES PRODUIT

CRÉATION GRAPHIQUE PERSONNALISÉE

Modèle de plaques de rue original pensé pour valoriser les monuments, sites, ou autres richesses du patrimoine culturel de votre cité. Notre bureau d'études graphiques conçoit un visuel personnalisé à votre image.

Nos graphistes choisissent, à partir de vos éléments photographiques (papier, diapos...) et créent une image adaptée et reclassée pour assurer une parfaite lisibilité de la plaque de rue.

ARMOIRIES

Vos armoiries représentatives de votre histoire sont l'identité de votre commune. C'est d'après les documents fournis par vos soins que nous réalisons les fonds de plaques et numéros de maison en sérigraphie monochrome.



Armoiries en option.

3 COULEURS DE FOND



BORDEAUX
RAL 3004



BLEU
GRAND LYON



VERT
RAL 6012

3 POLICES DE CARACTÈRES



Helvetica
medium
60 %
Blanc



Balve
condensed
100 %
Blanc



Garamond
bold italic
60 %
Blanc



Afin de respecter l'esthétique de la mise en page des plaques de rues, aucune plus-value ne sera facturée lors de l'ajout d'une troisième ligne quand la longueur de la mention principale l'exige (exemple : "BOULEVARD du GÉNÉRAL de GAULLE"). Une plus-value pour ligne supplémentaire sera appliquée lors d'ajout de mentions complémentaires comme compositeur, écrivain... (exemple : "RUE Jacques BRETEL (Chanteur 1929-1978)").

Millet Culinor

MODÈLES DIVERS EN ÉMAIL

PLAQUES DE RUES SPÉCIFIQUES

PRIX
SUR DEVIS

PLAQUE ÉMAIL À L'ANCIENNE




CARACTÉRISTIQUES TECHNIQUES

- Tôle galbée.
- Couleur standard fond bleu "Grand Lyon".
- Couleurs de fond hors standard en option.
- Numéro : 3 chiffres maximum, caractères ombrés.

Dimensions

Plaque 620 x 330 Numéro 230 x 118

PLAQUE ÉMAIL CONTEMPORAINE



CARACTÉRISTIQUES TECHNIQUES

- Couleur standard fond bleu "Grand Lyon".
- Possibilité d'intégration de votre logo ou de vos armoiries.
- Police de caractères : Fujyama.

Dimensions

400 x 250

PLAQUE ÉMAIL SUR MESURE



Millet Culinor

→ Lave émaillée

PLAQUES DE RUES EN LAVE ÉMAILLÉE

PRIX
SUR DEVIS



Le goût de l'innovation et l'envie de vous offrir des produits d'exception nous ont conduits à intégrer la fabrication de plaques de rues en lave émaillée.

AVANTAGES PRODUIT

INALTÉRABLE

Insensibilité aux rayons UV.

RÉSISTANCE

Résistance mécanique de la surface aux rayures et à l'abrasion.
Résistance à la corrosion.

ANTIAG



4 COULEURS DE FOND

38

RUELLE
Henri MATISSE

ROJO PURPURA
RAL 3004

243

PLACE
de la MAIRIE

GRIS NEGRUZO
RAL 7021

286

RUELLE
Henri MATISSE

VERDE OPALE
RAL 6026

12

PLACE
de la MAIRIE

MORADO PERLADO
RAL 4012

ÉLÉMENTS GRAPHIQUES

2 POLICES DE CARACTÈRES

MAIRIE

Garamond bold Italic 60 %

MAIRIE

Belve condensed 100 %

Autres polices de caractères sur demande.

LOGOTYPES & ARMOIRIES

Notre Bureau d'études graphiques est en mesure de reprendre et/ou de créer votre logotype ou vos armoiries, afin de personnaliser votre signalétique de rue.

PLAQUES DE RUES

Dimensions

450 x 250

Ép. 25 mm

Fixation sans perçage
en face avant.

NUMÉROS DE MAISONS

Dimensions

170 x 120

Ép. 10 mm

Fixation avec perçage
en face avant.

Millet Culinor

→ Aluminium

Tôle d'aluminium d'une épaisseur de 18/10

PLAQUES ET PANNEAUX DE RUE EN ALUMINIUM

AVANTAGES PRODUIT

GRANDE LÉGÈRETÉ
Facile à manipuler.

**ALUMINIUM
100 % RECYCLABLE**
Matériau inaltérable
à l'air et à l'eau.

SÉCURITÉ
Excellente qualité de finition du bord tombé rebordé, supprimant tout risque de coupure. Conception monobloc permettant de conserver un pourtour de subjectile non dangereux en toutes circonstances.

ESTHÉTIQUE
Dos et bord des panneaux laqués. Qualité des décors : aucun ajout d'éléments collés.

RÉSISTANCE EXCEPTIONNELLE
Résistance à l'arrachement supérieure à la norme NF P98-534. Grande rigidité grâce au dimensionnement des glissières de fixation et au bord tombé rebordé.

FACILITÉ DE POSE
Légèreté de l'aluminium facilitant la manutention et la pose. Système de glissières pour un réglage aisé du positionnement latéral des panneaux.

PLAQUE DE RUE ET PANNEAU DE RUE LAQUÉS



CARACTÉRISTIQUES TECHNIQUES

- Modèle sans bords tombés (S.B.T.) avec chantreins pour la plaque de rue et avec bords tombés rebordés pour le panneau.
- Kit visserie inclus.

Dimensions panneaux
450 x 250 500 x 300

Dimensions plaques de rues
400 x 250 400 x 300
450 x 250 500 x 300

Nous préconisons une pose murale de ce modèle pour des raisons de sécurité des usagers de la route.

4 COULEURS DE FOND STANDARDS



BLEU
RAL 5022



BLANC
RAL 9016



CRÈME
RAL 1015



BORDEAUX
RAL 3004

Autres couleurs sur demande.

PLAQUE ET PANNEAU DE RUE en impression numérique



CARACTÉRISTIQUES TECHNIQUES

- Modèle sans bords tombés (S.B.T.) avec chantreins pour la plaque de rue et avec bords tombés rebordés pour le panneau.
- Pose sur support avec glissières de fixation ou pose murale avec kit de fixation murale.
- Kit visserie inclus.
- Pelliculage anti-graffiti compris.

Dimensions panneaux
450 x 250 500 x 300

Dimensions plaques de rues
400 x 250 400 x 300
450 x 250 500 x 300

Millet Culinor

CAISSONS DE RUES EN ALUMINIUM

PRIX
SUR DEVIS

GAMME **ARIANE**



CARACTÉRISTIQUES TECHNIQUES

- Coisson **extra-plat** en aluminium (1,5 mm d'épaisseur).
 - Modèle simple ou double face.
 - Face arrière Champagne, Bronze ou Nature.
 - Montage **"en drapeau"** sur tube à facettes Ø 76 mm 4 départs en aluminium anodisé ou laqué.
- Voir type de pose page 99 et choix des éléments graphiques page 83.

PLACE
de la MAIRIE

PLACE
de la MAIRIE

Pose drapeau
gauche

Pose drapeau
droite

GAMME **ÉLÉGANCE**



CARACTÉRISTIQUES TECHNIQUES

- Coisson en aluminium de 25 mm d'épaisseur.
- Dos couleur Champagne, Bronze ou Nature.
- Pose arrière centrée sur tube à facettes Ø 60 ou 76 mm anodisé ou laqué.
- Choix des éléments graphiques page 83.

GAMME **COMBETTES**



CARACTÉRISTIQUES TECHNIQUES

- Coisson en profilé aluminium entrelacé de 30 mm d'épaisseur.
- Modèle simple ou double face.
- Pose arrière centrée ou **"en drapeau"** pour le modèle double face.
- Tube aluminium à facettes Ø 60 ou 76 mm anodisé ou laqué.
- Si pose des plaques côte à côte, à préciser à la commande pour décalage des colliers.
- Choix des éléments graphiques page 83.



Supports et accessoires de fixation page 96.
Type de pose à préciser impérativement à la commande.